

# **ESTADOS FINANCIEROS CON CORTE A 30 DE SEPTIEMBRE DE 2025**

**Por**

**Jasson Alberto de la Rosa Isaza  
Rector**

**Cristina Gallego Correa.  
Vicerrectora Administrativa y Financiera**

**Leonardo Fabio Marulanda Londoño  
Director Financiero**

**Jorge Eliecer González Parra  
Profesional Especializado Contador**

**Jhonatann David Hernández López  
Profesional Especializado Tesorería**

**INSTITUCIÓN UNIVERSITARIA DIGITAL DE ANTIOQUIA –  
IU. DIGITAL  
VICERRECTORÍA ADMINISTRATIVA Y FINANCIERA**

**Octubre de 2025**

## Introducción:

Para la vigencia 2025 la Institución Universitaria Digital de Antioquia - IU Digital, preparó y presentó los Estados Financieros de acuerdo con lo señalado en el marco normativo para Entidades de Gobierno expedido por la Contaduría General de la Nación – CGN (Resolución No 533 de 2015 y modificada con la Resolución No 425 de 2019), del cual hacen parte integral el Marco Conceptual, las Normas para el Reconocimiento, Medición, Revelación y Presentación de los Hechos Económicos, el Catálogo General de Cuentas, los Procedimientos Contables, las Guías de Aplicación, la Doctrina Contable Pública, los Procedimientos Transversales y la regulación del Proceso Contable y el Sistema Documental Contable, así:

1. Estado de Situación Financiera individual comparativo 2025-2024, acumulado de enero a septiembre de cada periodo.
2. Estado de Resultados individual comparativo 2025-2024, acumulado de enero a septiembre de cada periodo.
3. Estado de cambios en el patrimonio individual, acumulado de enero a septiembre de cada periodo.
4. Certificación de los Estados Financieros.
5. Notas a los estados financieros (Revelaciones) acumulado de enero a septiembre de cada periodo.

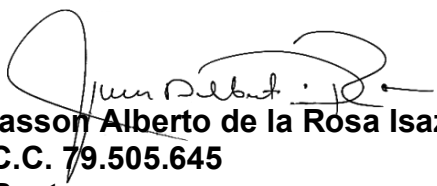
En las notas a los estados financieros se hace un detalle las cuentas más representativas de los estados financieros y de las Revelaciones más importantes de los Hechos Económicos en el periodo de enero a septiembre de 2025.

Los estados financieros cubren el periodo enero 1 a septiembre 30 del 2025, los cuales son presentados al Comité de Asuntos Administrativos y Financieros y al Consejo Directivo de la Institución.

Los informes financieros son elaborados para usuarios internos y externos, con carácter informativo y como apoyo para la toma de decisiones.

INSTITUCIÓN UNIVERSITARIA DIGITAL DE ANTIOQUIA - IU. DIGITAL  
NIT: 901.168.222-9  
ESTADO DE SITUACIÓN FINANCIERA INDIVIDUAL  
A 30 de septiembre de 2025 y 2024  
(Cifras expresadas en pesos colombianos)

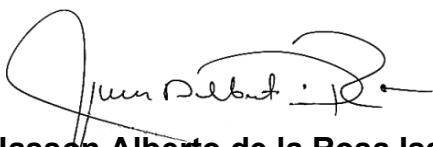
	Notas	Año 2025	Año 2024	Variación	% Var
<b>ACTIVOS</b>					
<b>Activos corrientes</b>					
Efectivo y equivalentes al efectivo	5	59.612.390.585	39.794.274.407	19.818.116.178	49,8%
Inversiones e Instrumentos derivados	6	42.393.638	25.995.427	16.398.211	63,1%
Cuentas por cobrar	7	17.905.024.799	21.752.169.993	(3.847.145.194)	-17,7%
Otras mercancías en existencia	8	140.195.000	0	140.195.000	100,0%
Bienes y servicios pagados por anticipado	16	2.954.233.993	5.207.901.933	(2.253.667.940)	-43,3%
Recursos entregados en Administración	16	20.625.987.622	1.114.720.818	19.511.266.804	1750,3%
<b>Total activos corrientes</b>		<b>101.280.225.637</b>	<b>67.895.062.578</b>	<b>33.385.163.059</b>	<b>49,2%</b>
<b>Activos no corrientes</b>					
Propiedades, planta y equipo	10	71.613.003.914	75.483.708.180	(3.870.704.266)	-5,1%
Activos intangibles	14	15.672.812.129	8.535.344.178	7.137.467.951	83,6%
<b>Total activos no corrientes</b>		<b>87.285.816.043</b>	<b>84.019.052.358</b>	<b>3.266.763.685</b>	<b>3,9%</b>
<b>TOTAL ACTIVOS</b>		<b>188.566.041.680</b>	<b>151.914.114.936</b>	<b>36.651.926.744</b>	<b>24,1%</b>
<b>PASIVO Y PATRIMONIO</b>					
<b>Pasivos corrientes</b>					
Cuentas por pagar	21	1.312.969.951	792.064.630	520.905.321	65,8%
Beneficios a los empleados	22	6.735.719.072	3.153.594.097	3.582.124.975	113,6%
Otros pasivos	24	16.629.977.626	16.404.823.191	225.154.435	1,4%
<b>Total pasivos corrientes</b>		<b>24.678.666.648</b>	<b>20.350.481.917</b>	<b>4.328.184.731</b>	<b>21,3%</b>
<b>TOTAL PASIVOS</b>		<b>24.678.666.648</b>	<b>20.350.481.917</b>	<b>4.328.184.731</b>	<b>21,3%</b>
<b>PATRIMONIO</b>					
Capital fiscal	27	10.000.000.000	10.000.000.000	-	0,0%
Resultados de ejercicios anteriores	27	128.748.821.110	111.678.964.743	17.069.856.367	15,3%
Resultado del ejercicio	27	25.138.553.922	9.884.668.276	15.253.885.646	154,3%
<b>TOTAL PATRIMONIO</b>		<b>163.887.375.032</b>	<b>131.563.633.019</b>	<b>32.323.742.013</b>	<b>24,6%</b>
<b>TOTAL PASIVO Y PATRIMONIO</b>		<b>188.566.041.680</b>	<b>151.914.114.936</b>	<b>36.651.926.743</b>	<b>24,1%</b>
<b>CUENTAS DE ORDEN</b>					
<b>Cuentas de orden deudoras</b>					
Deudoras de control	26	4.494.852.812	1.906.642.051	2.588.210.761	135,7%
Deudoras de control por contra (Cr)		(4.494.852.812)	(1.906.642.051)	(2.588.210.761)	-135,7%

  
**Jasson Alberto de la Rosa Isaza**  
C.C. 79.505.645  
Rector

  
**Jorge Eliécer González Parra**  
C.C. 92.520.396  
T.P. 83830-T

**INSTITUCIÓN UNIVERSITARIA DIGITAL DE ANTIOQUIA - IU. DIGITAL**  
**NIT: 901.168.222-9**  
**ESTADO DE RESULTADOS INDIVIDUAL**  
**Por el periodo comprendido entre el 01 de enero y el 30 de septiembre de 2025 y 2024**  
**(Cifras expresadas en pesos colombianos)**

	Notas	Año 2025	Año 2024	Variación	% Var
<b>INGRESOS</b>					
<b>Ingresos sin contraprestación</b>	28	<b>41.005.148.723</b>	<b>29.468.604.879</b>	11.536.543.844	39,1%
Transferencias del Departamento		21.925.174.199	19.698.240.915	2.226.933.284	11,3%
Transferencias del MEN		12.507.803.975	4.055.465.017	8.452.338.958	208,4%
Estampilla Pro IU Digital de Antioquia		6.572.170.549	5.714.898.947	857.271.602	15,0%
<b>Ingresos con contraprestación</b>	28	<b>41.607.400.273</b>	<b>21.794.064.485</b>	19.813.335.788	90,9%
Financieros		2.427.500.794	2.589.066.905	(161.566.111)	-6,2%
Venta de servicios		39.169.536.039	19.182.986.228	19.986.549.812	104,2%
Ingresos diversos		10.363.439	22.011.352	(11.647.913)	-52,9%
<b>Total ingresos</b>		<b>82.612.548.996</b>	<b>51.262.669.364</b>	<b>31.349.879.632</b>	<b>61,2%</b>
<b>COSTOS DE OPERACIÓN</b>					
Costos de servicios educativos	30	20.550.538.708	15.912.670.013	4.637.868.695	29,1%
<b>Total costos de servicios</b>		<b>20.550.538.708</b>	<b>15.912.670.013</b>	<b>4.637.868.695</b>	<b>29,1%</b>
<b>GASTOS DE ADMINISTRACION</b>					
Gastos de personal	29	12.647.411.185	8.212.907.520	4.434.503.665	54,0%
Gastos generales	29	19.240.464.151	13.360.478.956	5.879.985.195	44,0%
Impuestos, contribuciones y tasas	29	280.697.191	120.153.727	160.543.464	133,6%
Deterioro, depreciaciones, amortizaciones y provisiones	29	4.752.667.044	3.769.465.337	983.201.707	26,1%
Otros gastos	29	2.216.795	2.325.535	(108.740)	-4,7%
<b>Total gastos</b>		<b>36.923.456.366</b>	<b>25.465.331.075</b>	<b>11.458.125.291</b>	<b>45,0%</b>
<b>Resultado del ejercicio</b>		<b>25.138.553.922</b>	<b>9.884.668.276</b>	<b>15.253.885.646</b>	<b>154,3%</b>



**Jasson Alberto de la Rosa Isaza**  
**C.C. 79.505.645**  
**Rector**

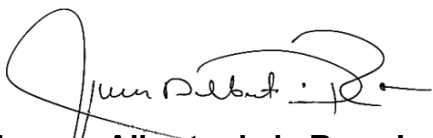


**Jorge Eliécer González Parra**  
**C.C. 92.520.396**  
**T.P. 83830-T**

**INSTITUCIÓN UNIVERSITARIA DIGITAL DE ANTIOQUIA - IU DIGITAL**  
**NIT: 900.168.222-9**  
**ESTADO DE CAMBIOS EN EL PATRIMONIO INDIVIDUAL**  
**A 30 de septiembre de 2025 y 2024**  
**(Cifras expresadas en pesos colombianos)**

Saldo del Patrimonio a 31 de diciembre de 2024	131.563.633.019
Variaciones Patrimoniales	32.323.742.013
Saldo del Patrimonio a 30 de junio de 2025	163.887.375.032

DETALLE DE LAS VARIACIONES PATRIMONIALE	Notas	Año 2025	Año 2024	Valor Variaciones
Capital fiscal	27	10.000.000.000	10.000.000.000	0
Resultados de ejercicios anteriores	27	128.748.821.110	111.678.964.743	17.069.856.367
Resultado del ejercicio		25.138.553.922	9.884.668.276	15.253.885.646
<b>Total Variaciones patrimoniales</b>				<b>32.323.742.013</b>



**Jasson Alberto de la Rosa Isaza**  
**C.C. 79.505.645**  
**Rector**



**Jorge Eliécer González Parra**  
**C.C. 92.520.396**  
**T.P. 83830-T**


## EL REPRESENTANTE LEGAL Y EL CONTADOR DE LA INSTITUCIÓN UNIVERSITARIA DIGITAL DE ANTIOQUIA.

### CERTIFICAN:

Que la información financiera, económica y social de la Institución Universitaria Digital de Antioquia fue tomada fielmente de los libros de contabilidad, llevados conforme a las normas de Contabilidad Pública y que las cifras registradas en ellos reflejan de forma fidedigna la situación financiera, económica y social de la IU. Digital, además de que se han verificado las afirmaciones contenidas en los Estados Financieros Básicos del 30 de septiembre de 2025, principalmente las referidas a:

- 1 Que los hechos, transacciones y operaciones han sido reconocidos y realizados por la IU Digital durante el periodo contable.
- 2 Que los hechos económicos se revelan conforme a lo establecido en Régimen de Contabilidad Pública.
- 3 Que el valor total de los Activos, Pasivos, Patrimonio, Ingresos, Gastos, Costos y Cuentas de Orden, han sido reveladas en los Estados Financieros Básicos hasta la fecha de corte de estos.
- 4 Que los Activos representan un potencial de servicios o beneficios económicos futuros y los Pasivos representan hechos pasados que implican un flujo de salida de recursos, en desarrollo de las funciones y objetivo de la IU Digital, en la Fecha de corte de estos.

Este Certificado se expide en cumplimiento del Régimen de Contabilidad Pública, expedido por la Contaduría General de la Nación.



**Jasson Alberto de la Rosa Isaza**  
C.C. 79.505.645  
Rector



**Jorge Eliécer González Parra**  
C.C. 92.520.396  
T.P. 83830-T

**INSTITUCIÓN UNIVERSITARIA DIGITAL DE ANTIOQUIA – IU DIGITAL**  
**NOTAS A LOS ESTADOS FINANCIEROS**  
**A 30 DE JUNIO DE 2025 Y 2024**  
**(Cifras expresadas en pesos colombianos)**

**NOTA 5. EFECTIVO Y EQUIVALENTES AL EFECTIVO**

**Composición**

Representa los recursos de liquidez inmediata en cuentas corrientes, cuentas de ahorro y fondos que están disponibles para el desarrollo de las actividades de la IU Digital.

DESCRIPCIÓN			SALDOS A CORTES DE VIGENCIA		VARIACIÓN
CÓDIGO CONTABLE	NAT	CONCEPTO	2025	2024	VALOR VARIACIÓN
<b>1.1</b>	<b>Db</b>	<b>EFECTIVO Y EQUIVALENTES AL EFECTIVO</b>	<b>59.612.390.585,00</b>	<b>39.794.274.407,00</b>	<b>19.818.116.178,00</b>
1.1.05	Db	Caja	10.000.000,00	5.500.000,00	4.500.000,00
1.1.10	Db	Depósitos en instituciones financieras	59.602.390.585,00	39.788.774.407,00	19.813.616.178,00

**5.1 Depósitos en instituciones financieras.**

Los depósitos en instituciones financieras se encuentran en las siguientes entidades:

DESCRIPCIÓN			SALDOS A CORTES DE VIGENCIA		VARIACIÓN
CÓDIGO CONTABLE	NAT	CONCEPTO	2025	2024	VALOR VARIACIÓN
<b>1.1.10</b>	<b>Db</b>	<b>DEPÓSITOS EN INSTITUCIONES FINANCIERAS</b>	<b>59.602.390.585,00</b>	<b>39.788.774.407,00</b>	<b>19.813.616.178,00</b>
1110060000	Db	Banco Popular Ahorros 191-15045-7	12.823.744.487	7.000.845.001	5.822.899.486,00
1110060002	Db	Banco de Occidente Ahorros 409-81704-6	12.300.010.041	10.153.543.697	2.146.466.344,00
1110050001	Db	Banco de Occidente Corriente 409-81702-0	933.541.227	3.489.050.226	-2.555.508.999,00
1110050002	Db	Banco Popular Corriente 800-00761-6	317.527.117	0	317.527.117,00
1110060001	Db	Banco de Occidente Ahorros 409-81685-7	4.824.679.792	2.827.755.761	1.996.924.031,00
1110060004	Db	Banco de Occidente Ahorros 409-81809-3	10.404.297.031	4.478.291.872	5.926.005.159,00
1110060005	Db	Banco de Occidente Ahorros 409-81847-3	1.703.731.328	1.812.337.630	-108.606.302,00
1110060006	Db	Banco Popular Ahorros 191-15829-4	4.754.138.866	2.451.647.242	2.302.491.624,00
1110060007	Db	Banco Popular Ahorros 191-15830-2	3.719.113.733	1.323.555	3.717.790.178,00
1110050000	Db	Banco Popular Corriente 191-12763-8	434.411.324	351.806.689	82.604.635,00
1110060010	Db	Banco Popular Ahorros 191-16234-6	0	116.937.286	-116.937.286,00
1110060011	Db	Banco Popular Ahorros 191-16262-7	6.378.946.918	6.983.099.196	-604.152.278,00
1110060013	Db	Banco Popular Ahorros 804-65298-4	0	0	0,00
1110060014	Db	Banco Popular Ahorros 804-92478-0	952.600.851	100.803.295	851.797.556,00
1110060015	Db	Banco Popular Ahorros 805-42594-1	34.210.661	21.332.957	12.877.704,00
1110060016	Db	Banco de Occidente Ahorros 409-82884-5	21.437.209	0	21.437.209,00

La cuenta de ahorros 191-15045-7 del Banco Popular incluye para los años 2025 y 2024 recursos de reservas de apropiación constituidas a 31 de diciembre de 2024 y las transferencias del Departamento de Antioquia para inversión y funcionamiento de la IU Digital; específicamente para el año 2025 la cuenta refleja principalmente el saldo de los recursos recibidos del Departamento de Antioquia para el funcionamiento de la IU Digital, como fuente principal de pagaduría de las obligaciones del día a día.

La cuenta de ahorros 409-81704-6 y la cuenta corriente 409-81702-0 del Banco de Occidente están destinadas al recaudo de matrículas de estudiantes de los programas académicos aprobados por el Ministerio de Educación Nacional. Por su parte, la cuenta de ahorros 409-81809-3 está destinada a la recepción de recursos adicionales de apoyo para funcionamiento provenientes del Ministerio de Educación Nacional. Los depósitos en la cuenta de ahorros 409-81685-7 del Banco de Occidente corresponden a recursos del IVA devuelto por la DIAN. Adicionalmente, en la cuenta de ahorros 409-81847-3 del Banco de Occidente se mantienen los recursos recibidos también de parte del Ministerio de Educación Nacional mediante Resolución 8093 del 22 de mayo de 2020, artículo 142 de la ley 1819 de 2016, para gastos de funcionamiento.

Ahora bien, la cuenta de ahorros No. 191-15829-4, la 804-92478-0 y la cuenta corriente 800-00761-6, todas del Banco Popular, se destinan para el manejo de los recursos que el Ministerio de Educación Nacional transfiere anualmente a la IU Digital, en el marco de la estrategia del Plan de Fortalecimiento Institucional y las estrategias de implementación y dotación de nodos territoriales en las regiones colombianas.

En la cuenta corriente del Banco Popular No. 191-12763-8 se tienen recursos recibidos del Departamento de Antioquia y aquellos que la entidad recauda ante las EPS por concepto de incapacidades. Finalmente, la cuenta de ahorros del Banco Popular No. 191-15830-2 está destinada para el manejo específico de recursos provenientes de la firma de convenios y contratos con el Departamento de Antioquia.

Adicionalmente, la cuenta de ahorros del Banco Popular No. 191-16262-7 está destinada para el manejo exclusivo de los recursos recaudados por concepto de la Estampilla Pro Institución Universitaria Digital de Antioquia IU-Digital, creada mediante la Ley 2226 del 2022 y adoptada por la Honorable Asamblea Departamental de Antioquia mediante la Ordenanza 20 del 26 de agosto de 2022, publicada en la Gaceta Oficial el 1 de septiembre del mismo año y en la cual se modificó la Ordenanza 41 de 2020 “Por medio de la cual se establece el estatuto de rentas del departamento de Antioquia”.

La IU Digital, al corte del periodo, no tiene efectivo y equivalentes al efectivo cuyo uso sea restringido.

## NOTA 6. INVERSIONES E INSTRUMENTOS DERIVADOS

### Composición

El saldo de las inversiones de la IU Digital agrupa las inversiones de administración de liquidez que se muestran a continuación:

CÓDIGO CONTABLE	NAT	CONCEPTO	2025	2024	VALOR VARIACIÓN
	Db	<b>INVERSIONES DE ADMINISTRACIÓN DE LIQUIDEZ</b>	<b>42.393.638,00</b>	<b>25.995.427,00</b>	<b>16.398.211,00</b>
1.2.21	Db	Inversiones de administración de liquidez a valor de mercado (valor razonable) con cambios en el resultado	42.393.638,00	25.995.427,00	16.398.211,00
1.2.23	Db	Inversiones de administración de liquidez a costo amortizado	0,00	0,00	0,00

## 5.1 Fondos de inversión colectiva

Los recursos en fondos de inversión colectiva presentadas en el Estado de Situación Financiera corresponden a los recursos colocados en la Fiduciaria Fidupopular, con las siguientes características al corte del mes:

Titulo	Plazo	Valor Apertura	Calificación	Apertura	Rendimientos	Saldo final
FICPOP01	NA	200.000	AAA	5/09/2022	42.193.638	42.393.638
<b>Total</b>						<b>42.393.638</b>

Estas inversiones corresponden a recursos colocados en fondos de inversión colectiva a la vista sin pacto de permanencia, dirigidos principalmente a entes descentralizados del orden territorial con participación pública superior al 50%, y demás entidades sujetas al régimen de inversiones establecido en el Capítulo IV del Decreto 1525 de 2008, que se podrán beneficiar de rendimientos en el corto plazo de acuerdo con las condiciones del mercado. El saldo de rendimientos percibidos corresponde al total acumulado que se genera a razón de los tiempos que pasan entre el abono y el retiro de algún recurso.

## NOTA 7. CUENTAS POR COBRAR

### Composición

Las cuentas por cobrar, en términos generales, representan los derechos adquiridos por la IU Digital en desarrollo de sus actividades, de los cuales se espera en el futuro la entrada de un flujo financiero fijo o determinable, a través de efectivo, equivalentes al efectivo u otro instrumento financiero. Las cuentas por cobrar incluyen los derechos originados en transacciones sin contraprestación y en transacciones con contraprestación.

Las cuentas por cobrar son originadas por los siguientes conceptos:

DESCRIPCIÓN			SALDOS		
CÓD	NAT	CONCEPTO	2025	2024	VARIACIÓN
<b>1.3</b>	<b>Db</b>	<b>CUENTAS POR COBRAR</b>	<b>17.905.024.799,00</b>	<b>21.752.169.993,00</b>	<b>-3.847.145.194,00</b>
1337	Db	Transferencias por cobrar	1.267.702.075,00	694.771.596,00	572.930.479,00
1317	Db	Prestación de servicios	15.111.764.552,00	20.615.053.556,00	-5.503.289.004,00
1384	Db	Otras cuentas por cobrar	1.525.558.172,00	442.344.841,00	1.083.213.331,00

### 7.1 Transferencias por cobrar

El saldo por cobrar por concepto de transferencias al corte del mes corresponde al saldo por recibir por concepto de la Estampilla Pro Institución Universitaria Digital de Antioquia IU-Digital, creada mediante la Ley 2226 del 2022 que ingresa efectivamente en el transcurso del mes siguiente a su causación.

### 7.2 Prestación de servicios

En el rubro de prestación de servicios se refleja el valor de las matrículas de estudiantes, tanto de formación tecnológica como de formación profesional financiadas básicamente mediante convenios así:

Convenio y nivel educativo	
Convenio CorpoEducación - Nivel Profesional	16.667.775
Convenio Gob Magdalena - Nivel Profesional	2.464.521.375
Convenio Gob Magdalena - Nivel Tecnológico	399.452.500
Convenio Plan Integral Cobertura MEN - Nivel Profesional	443.296.875
Política de Gratuidad - Nivel Profesional	11.646.998.925
Servicios de Extensión Académica y Convenios	140.827.102
<b>Total</b>	<b>15.111.764.552</b>

### 7.3 Otras cuentas por cobrar

Las otras cuentas por cobrar están conformadas por los siguientes rubros:

Concepto	Año 2025	Año 2024
Devolución IVA para entidades de educación superior	1.435.013.001	430.168.245
Otras cuentas por cobrar	90.545.171	12.176.596
<b>Total</b>	<b>1.525.558.172</b>	<b>442.344.841</b>

La devolución IVA para entidades de educación superior de \$120.544.150 en el año 2025 es el derecho que tiene la IU Digital en virtud del artículo 92 de la ley 30 de 1992, de los Decretos 2277/2012 y 2877/2013, de la Resolución 57/2014, del Decreto 2627/1993 y del Decreto 1625/2016 parte 6, título 1, capítulo 19, según los cuales las instituciones estatales u oficiales de educación superior tienen derecho a la devolución del impuesto a las ventas pagado efectivamente en la adquisición de bienes, insumos y servicios. La devolución se gestiona ante la Administración de Impuestos y Aduanas Nacionales (DIAN) que corresponda al domicilio principal, a más tardar el último día hábil del mes siguiente al vencimiento del bimestre respectivo, previo cumplimiento de los requisitos establecidos.

Las otras cuentas por cobrar corresponden básicamente por las incapacidades de los empleados en proceso de cobro ante las respectivas EPS.

### NOTA 8. OTRAS MERCANCÍAS EN EXISTENCIA

Representa la mercancía que se tiene para la promoción de la marca IU Digital, a través de la Tienda IUD Original, correspondiente a prendas de vestir institucionales que no generan ninguna utilidad o excedente directo, son comercializadas solo a la comunidad educativa (funcionarios, docentes, contratistas y estudiantes), a precios idénticos a su costo para posicionamiento ante toda la comunidad educativa.

El valor representa el saldo de costo de la mercancía que se tiene en existencia al corte de los estados financieros.

## NOTA 10. PROPIEDADES, PLANTA Y EQUIPO

### Composición

Esta denominación incluye los activos tangibles empleados por la IU Digital para la prestación de servicios y para propósitos administrativos. Estos activos se caracterizan porque no se espera venderlos en el curso de las actividades ordinarias de la Institución y se prevé usarlos durante más de un periodo contable. Para todos los activos de la denominación propiedades, planta y equipo, el método de depreciación utilizado es el de línea recta y el valor residual es cero.

El gasto por depreciación reconocido en el resultado del periodo 2025 es de \$3.401.277.885.

CÓDIGO CONTABLE		DESCRIPCIÓN	SALDOS A CORTES DE VIGENCIA		VARIACIÓN
NAT	CONCEPTO	2025	2024	VALOR VARIACIÓN	
<b>1.6</b>	<b>Db</b>	<b>PROPIEDADES, PLANTA Y EQUIPO</b>	<b>71.613.003.914,00</b>	<b>75.483.708.180,00</b>	<b>-3.870.704.266,00</b>
1.6.55	Db	Maquinaria y equipo	1.742.293.847,00	1.742.293.847,00	0,00
1.6.70	Db	Equipos de comunicación y computación	8.021.716.871,00	7.715.477.056,00	306.239.815,00
1.6.65	Db	Muebles, enseres y equipo de oficina	3.109.667.585,00	3.077.719.785,00	31.947.800,00
1.6.75	Db	Equipos de transporte, tracción y elevación	185.276.772,00	185.276.772,00	0,00
1.6.40	Db	Edificaciones	72.120.676.693,00	71.807.446.722,00	313.229.971,00
1.6.85	Cr	Depreciación acumulada de PPE (cr)	-13.566.627.854,00	-9.044.506.002,00	-4.522.121.852,00

### 10.1 Edificaciones:

El rubro por \$72.120.676.693 corresponde a la construcción denominada como Nodo Subregional Valle de Aburrá, ubicado en el “Centro Cívico Plaza de la Libertad”, en la carrera 55 No. 42-90 de la Ciudad de Medellín, identificada con matrícula inmobiliaria No. 001- 10900765.

### 10.2 Equipos de cómputo y comunicación

La inversión realizada, al corte del presente mes, en equipos de cómputo y comunicación es requerida para la puesta en marcha y operación de la IU Digital. La variación está sustentada en los mayores requerimientos a medida que las operaciones de la Institución van aumentando.

### 10.3 Muebles, enseres y equipo de oficina

Los muebles, enseres y equipo de oficina sobre los cuales la Institución Universitaria Digital de Antioquia – IU. Digital- tiene control a la fecha de corte corresponden al mobiliario adquirido para la dotación de los espacios del edificio.

### 10.4 Equipo de Transporte, tracción y elevación

Corresponde al vehículo institucional adquirido en el mes de diciembre de 2020 para el servicio y necesidades de la administración, en el marco del cumplimiento de objetivos organizacionales.

## 10.5 Maquinaria y Equipo:

Corresponde al Equipo de ayuda audiovisual y Equipo de enseñanza, adquiridos para cumplimiento de objetivos organizacionales.

## NOTA 14. ACTIVOS INTANGIBLES

### Composición

Representa el valor de los recursos identificables, de carácter no monetario y sin apariencia física, sobre los cuales la Institución Universitaria Digital de Antioquia – IU. Digital- tiene el control, espera obtener beneficios económicos futuros o potencial de servicio y puede realizar mediciones fiables. Estos activos se caracterizan porque no se espera venderlos en el curso de las actividades ordinarias de la Institución y se prevé usarlos durante más de un periodo contable. Para todos los activos de la denominación intangibles, el método de amortización utilizado es el de línea recta, el valor residual es cero y las vidas útiles son finitas. La Institución Universitaria Digital de Antioquia – IU. Digital- no reconocerá activos intangibles generados internamente, excepto cuando estos sean producto de una fase de desarrollo. En consecuencia, para esta clase de activos intangibles, se identificará qué desembolsos hacen parte de la fase de investigación y cuáles corresponden a la fase de desarrollo.

Cuando un activo esté conformado por elementos tangibles e intangibles, la Institución Universitaria Digital de Antioquia – IU. Digital- determinará cuál de los dos elementos tiene un peso más significativo con respecto al valor total del activo, con el fin de tratarlo como propiedades, planta y equipo o como activo intangible, según corresponda.

El costo de un activo intangible adquirido será el costo directamente atribuible a la preparación del activo para su uso previsto. Cualquier descuento o rebaja del precio se reconocerá como un menor valor del activo intangible y afectará la base de amortización. Los activos intangibles con un costo individual igual o inferior a dos (2) salarios mínimos mensuales legales vigentes, se reconocerán en el resultado del periodo.

Para el año 2025, el detalle de los conceptos que conforman los otros activos intangibles es el siguiente:

DESCRIPCIÓN			SALDOS		
CÓD	NAT	CONCEPTO	2025	2024	VARIACIÓN
	Db	<b>ACTIVOS INTANGIBLES</b>	<b>15.672.812.129</b>	<b>8.535.344.178</b>	<b>7.137.467.951</b>
1.9.70.07	Db	Licencias	15.733.017.464	8.621.020.272	7.111.997.192
1.9.70.08	Db	Softwares	280.419.000	280.419.000	0
1.9.75	Cr	Amortización acumulada de activos intangibles (cr)	-340.624.335	-366.095.094	25.470.759

### 14.1 Licencias

El total de las licencias comprende dos conceptos: licencias para el acceso de los estudiantes de la Institución Universitaria Digital de Antioquia – IU Digital- a los laboratorios virtuales de ciencias básicas (ciencias naturales, química, física y matemáticas) y licencias de la plataforma de gestión académica y administrativa.

Las licencias de vida útil infinita corresponden a licencias a perpetuidad por el módulo de votaciones y del módulo de autoevaluación institucional, dentro de la prestación del servicio para el soporte, actualización e

implementación de nuevas funcionalidades en el Sistema Académico Educatic. Además del software G+ los módulos de planeación, gestión Humana y Gestión Documental, gestión administrativa y financiero contable adquirido desde 2022.

## 14.2 Softwares

El software corresponde a costos incurridos en el proceso de implementación del Sistema Integrado de Recursos Empresariales - SIGRE (SAP-ERP) para apoyar la gestión administrativa, financiera, contable y logística, así como en la implementación del Software de Nómina y Gestión Humana KACTUS-HCM-NM.

## NOTA 16. OTROS DERECHOS Y GARANTÍAS

### Composición

En otros activos se contemplan los recursos, tangibles e intangibles, que son complementarios para la producción o suministro de bienes, para la prestación de servicios y para propósitos administrativos. También incluye los recursos controlados por la entidad que no han sido incluidos en otros conceptos y de los cuales se espera obtener un potencial de servicio o generar beneficios económicos futuros.

Los otros activos, tanto corrientes como no corrientes, los conforman los siguientes rubros:

DESCRIPCIÓN			SALDOS		
CÓD	NAT	CONCEPTO	2025	2024	VARIACIÓN
	<b>Db</b>	<b>OTROS DERECHOS Y GARANTÍAS</b>	<b>23.580.221.615,00</b>	<b>6.322.622.751,08</b>	<b>17.183.754.254,92</b>
1.9.05	Db	Avances y anticipos entregados	756.320.535,00	253.543.733,00	428.932.193,00
1.9.06	Db	Bienes y servicios pagados por anticipado	2.197.913.458,00	4.954.358.200,08	-2.756.444.742,08
1.9.08	Db	Recursos entregados en administración	20.625.987.622,00	1.114.720.818,00	19.511.266.804,00

### 16.1 Avances y anticipos entregados

Concepto	Año 2025	Año 2024
Avances para viáticos y gastos de viaje	756.320.535	253.543.733
<b>Total</b>	<b>756.320.535</b>	<b>253.543.733</b>

### 16.2 Bienes y servicios pagados por anticipado

Representan el valor de los pagos anticipados por concepto de la adquisición de bienes y servicios que se recibirán de terceros. Estos pagos deben amortizarse durante el periodo en que se reciban los bienes y servicios, o se causen los costos o gastos.

Los bienes y servicios pagados por anticipado corresponden a:

Concepto	Año 2025	Año 2024
Otros bienes y servicios pagados por anticipado	2.197.913.458	580.385.952
Bienes y servicios	0	4.373.972.248
Seguros	0	0
<b>Total</b>	<b>2.197.913.458</b>	<b>4.954.358.200</b>

Licencias con la plataforma Educatic para la gestión académica de la Institución, además de la licencia de libros electrónicos para la biblioteca digital de la Institución, También se tienen licencias para el diseño, desarrollo tecnológico de servicios educativos en lengua extranjera.

Los seguros son las pólizas que requiere la IU. Digital de Antioquia, para mitigar los riesgos inherentes al funcionamiento de la institución, los proveedores de dichas pólizas son AXA Colpatria Seguros S.A. y Compañía Mundial de Seguros S.A.

### 16.3 Recursos entregados en administración

Representan los recursos a favor de la IU Digital en contratos para la administración de recursos bajo diversas modalidades, celebrados con entidades distintas de las sociedades fiduciarias.

Para el periodo, los saldos de los recursos entregados en administración corresponden a los siguientes contratos:

No. Contrato	Administrador de los recursos	Recursos entregados	Recursos ejecutados	Recursos pendientes
IUD2020128	EDESO	1.584.631.370	1.490.881.911	93.749.459
IUD2022207	ESU	223.563.576	220.199.418	3.364.158
IUD2023238	ESU	431.908.966	404.345.034	27.563.932
IUD2024272	ESU	319.893.222	-	319.893.222
IUD046 - ACTA 1,2,3	IDEA	2.031.285.066	1.337.308.194	693.976.872
IUD046 - ACTA 4,5,6	IDEA	19.094.850.333	-	19.094.850.333
IUD20250385	ESO RIONEGRO S.A.S.	392.589.646	-	392.589.646
<b>Total</b>		<b>24.785.494.731</b>	<b>4.159.507.109</b>	<b>20.625.987.622</b>

El contrato IUD2020128 con Empresa de Desarrollo Sostenible del Oriente - EDESO renueva el objeto de realizar la interventoría técnica, legal, administrativa y financiera, estudios y diseños complementarios y modelación para la construcción del edificio inteligente para la creatividad, innovación y emprendimiento de la IU Digital.

El contrato IUD2022207 con Empresa para la Seguridad y Soluciones Urbanas -ESU- tiene por objeto la administración delegada de los Recursos entregados por la IU. Digital de Antioquia para proveer el servicio de vigilancia y seguridad privada con elementos de apoyo tecnológico en sus instalaciones ubicadas en el edificio existente en el Centro Cívico y Cultural de Antioquia "Plaza de Libertad.

El contrato Interadministrativo macro número IUD046 con Instituto para el desarrollo de Antioquia IDEA tiene por objeto la administración delegada de los Recursos entregados por la IU. Digital de Antioquia para aunar esfuerzos para la constitución de un fondo especial de recursos destinados al desarrollo de los

proyectos especiales para consolidación del modelo educativo del plan de desarrollo de la Institución Universitaria Digital de Antioquia 2022-2026 digitalidad próxima.

El contrato IUD20250385 con Empresa de Seguridad del Oriente S.A.S. ESO Rionegro S.A.S.- tiene por objeto “Administrar los recursos entregados por la IU. Digital de Antioquia para proveer el servicio de vigilancia y seguridad privada con elementos de apoyo tecnológico en sus instalaciones ubicadas en el edificio existente en el Centro Cívico de Antioquia Plaza de Libertad.

## NOTA 21. CUENTAS POR PAGAR

### Composición.

Representan las obligaciones adquiridas por la IU Digital con terceros, originadas en el desarrollo de sus actividades y de las cuales se espera, a futuro, la salida de un flujo financiero fijo o determinable a través de efectivo, equivalentes al efectivo u otro instrumento financiero. Las cuentas por pagar se encuentran dentro de los plazos definidos y no le imponen restricciones a la IU Digital.

CÓDIG O CONTA BLE	NAT	DESCRIPCIÓN  CONCEPTO	SALDOS A CORTES DE		VARIACIÓN
			2025	2024	VALOR VARIACIÓN
<b>2.4</b>	<b>Cr</b>	<b>CUENTAS POR PAGAR</b>	<b>1.312.969.951,00</b>	<b>792.064.630,00</b>	<b>598.639.969,00</b>
2.4.07	Cr	Recursos a favor de terceros	546.536.443,00	198.803.842,00	425.467.249,00
2.4.24	Cr	Descuentos de nómina	230.579.067,00	200.501.250,00	30.077.817,00
2.4.36	Cr	Retención en la fuente e impuesto de timbre	444.133.121,00	323.017.938,00	121.115.183,00
2.4.90	Cr	Otras cuentas por pagar	91.721.320,00	69.741.600,00	21.979.720,00

Los recursos a favor de terceros por \$546.536.443 corresponden a las retenciones por estampillas y de la contribución especial, de conformidad con lo establecido y definido en el Estatuto de Rentas del Departamento de Antioquia.

El valor del rubro de retenciones en la fuente, practicadas de acuerdo con la normatividad vigente, corresponden a conceptos de honorarios, rentas de trabajo, servicios, contratos de construcción, impuesto a las ventas e impuesto de industria y comercio.

Los descuentos de nómina son las deducciones que se le practican a los empleados para aportes a la seguridad social en salud y pensión, así como las deducciones con destinación al fondo de empleados Fedean.

### 21.1 Otras cuentas por pagar

El detalle de los conceptos correspondientes al rubro es el siguiente:

Concepto	Año 2025	Año 2024
Honorarios	6.394.920	0
Aportes al ICBF y SENA	85.326.400	69.741.600
<b>Total</b>	<b>91.721.320</b>	<b>69.741.600</b>

## NOTA 22. BENEFICIOS A LOS EMPLEADOS

### Composición

Representan las obligaciones generadas por concepto de las retribuciones que la IU Digital proporciona a sus empleados o extrabajadores por los servicios prestados, incluyendo, cuando haya lugar, beneficios por terminación del vínculo laboral o contractual. Estos beneficios abarcan tanto los suministrados directamente a los empleados como a sus sobrevivientes, beneficiarios y/o sustitutos, según lo establecido en la normatividad vigente, en los acuerdos contractuales u obligaciones implícitas que dan origen al beneficio.

CÓDIGO CONTA BLE	NAT	DESCRIPCIÓN	SALDOS A CORTES DE		VARIACIÓN
		CONCEPTO	2025	2024	VALOR VARIACIÓN
2.5	Cr	<b>BENEFICIOS A LOS EMPLEADOS</b>	<b>6.735.719.071,63</b>	<b>3.153.594.096,82</b>	<b>3.582.124.974,82</b>
2.5.11	Cr	Beneficios a los empleados a corto plazo	6.735.719.071,63	3.153.594.096,82	3.582.124.974,82
	Db	<b>PLAN DE ACTIVOS</b>	<b>0,00</b>	<b>0,00</b>	<b>0,00</b>
1.9.02	Db	Para beneficios a los empleados a largo plazo	0,00	0,00	0,00
		<b>RESULTADO NETO DE LOS BENEFICIOS</b>	<b>6.735.719.071,63</b>	<b>3.153.594.096,82</b>	<b>3.582.124.974,82</b>
(+) Beneficios		A corto plazo	6.735.719.071,63	3.153.594.096,82	3.582.124.974,82
(-) Plan de Activos		A largo plazo	0,00	0,00	0,00
(=) NETO		Por terminación del vínculo laboral o contractual	0,00	0,00	0,00
		Posempleo	0,00	0,00	0,00

### 22.1 Beneficios a los empleados a corto plazo

Los beneficios a los empleados a corto plazo son las obligaciones por pagar a los empleados originadas por los servicios que estos han prestado a la IU Digital durante el periodo contable y cuya obligación de pago vence dentro de los 12 meses siguientes al cierre de este. Los beneficios a los empleados de corto plazo es el pasivo reconocido al corte del mes, tanto en el periodo 2025 como en 2024, por prestaciones sociales y por los aportes mensuales de la IU Digital para la seguridad social de. El detalle se muestra a continuación:

ID		DESCRIPCIÓN	SALDO
CÓDIGO CONTABLE	NAT	CONCEPTO	VALOR EN LIBROS
<b>2.5.11</b>	<b>Cr</b>	<b>BENEFICIOS A LOS EMPLEADOS A CORTO PLAZO</b>	<b>6.735.719.072</b>
2.5.11.01	Cr	Nómina por pagar	647.844.233
2.5.11.02	Cr	Cesantías	583.894.985
2.5.11.03	Cr	Intereses sobre cesantías	67.838.803
2.5.11.04	Cr	Vacaciones	2.325.715.808
2.5.11.05	Cr	Prima de vacaciones	1.658.310.181
2.5.11.06	Cr	Prima de servicios	72.759.706
2.5.11.07	Cr	Prima de navidad	358.112.095
2.5.11.09	Cr	Bonificaciones	313.712.954
2.5.11.11	Cr	Aportes a riesgos laborales	16.029.600
2.5.11.22	Cr	Aportes a fondos pensionales - empleador	337.671.410
2.5.11.23	Cr	Aportes a seguridad social en salud - empleador	239.063.397
2.5.11.24	Cr	Aportes a cajas de compensación familiar	114.765.900

La variación de los saldos está representada en el sostenimiento continuo y sustentado del personal de planta durante el año 2025 principalmente para atender las operaciones de la IU Digital. Además, en el crecimiento de los recursos destinados a docentes de cátedra y ocasionales.

El saldo reconocido como nómina por pagar corresponde principalmente a la nómina de docentes de cátedra, cuya causación se realiza el último día hábil del mes y el respectivo pago se realiza en los primeros 5 días hábiles del mes siguiente. Las bonificaciones incluyen la bonificación por servicios prestados y la bonificación de recreación.

Como Otros beneficios a los empleados se tienen los aportes en seguridad social en salud, a cajas de compensación familiar, aportes a riesgos laborales e intereses a las cesantías a cargo de la IU Digital tanto para personal administrativo como para el personal docente.

## NOTA 24. OTROS PASIVOS

### Composición

Los otros pasivos incluyen las obligaciones contraídas por la entidad en desarrollo de sus actividades y que no han sido incluidas en otro rubro del pasivo.

En otros pasivos se reconocen exclusivamente los ingresos recibidos por anticipado por concepto de matrículas de estudiantes. Estos son pagos recibidos de manera anticipada por la IU Digital en desarrollo de su actividad, los cuales se reconocen como ingresos en los periodos o meses en los que se produce la contraprestación en servicios educativos.

DESCRIPCIÓN			SALDOS A CORTES DE VIGENCIA		VARIACIÓN
CÓDIGO CONTABLE	NAT	CONCEPTO	2025	2024	VALOR VARIACIÓN
<b>2.9</b>	<b>Cr</b>	<b>OTROS PASIVOS</b>	<b>16.629.977.626,00</b>	<b>16.404.823.191,00</b>	<b>225.154.435,00</b>
2.9.02	Cr	Recursos recibidos en administración	110.640.258,00	488.114.542,00	-377.474.284,00
2.9.10	Cr	Ingresos recibidos por anticipado	16.519.337.368,00	15.916.708.649,00	602.628.719,00

Los ingresos recibidos por anticipado corresponden a los estudiantes matriculados en los programas académicos aprobados por el Ministerio de Educación Nacional de pregrado en tecnologías y programas profesionales, así como los programas de posgrados a nivel de especialización que hacen parte de la oferta académica de la Institución.

Por su parte, los recursos recibidos en administración reflejan el valor de los recursos recibidos de la Agencia de Educación Superior de Medellín – Sapiencia en el marco del convenio firmado para el adelantamiento de labores de bienestar y académicas de la Institución y Open Society para el fortalecimiento de los territorios.

## NOTA 26. CUENTAS DE ORDEN

Representan los hechos o circunstancias de los cuales pueden generarse derechos a favor de la entidad. Incluye cuentas para el registro de activos contingentes, cuentas de orden deudoras fiscales y cuentas de orden deudoras de control.

Las cuentas de orden deudoras de control incluyen las cuentas que permiten controlar las operaciones que la entidad realiza con terceros y que, por su naturaleza, no afectan su situación financiera ni el rendimiento. También incluye las cuentas que permiten ejercer control administrativo sobre bienes y derechos.

DESCRIPCIÓN			SALDOS A CORTES DE		VARIACIÓN
CÓDIGO CONTABLE	NAT	CONCEPTO	2025	2024	VALOR VARIACIÓN
	<b>Db</b>	<b>CUENTAS DE ORDEN DEUDORAS</b>	<b>4.494.852.812,00</b>	<b>1.906.642.051,00</b>	<b>2.588.210.761,00</b>
8.3	Db	DEUDORAS DE CONTROL	4.494.852.812,00	1.906.642.051,00	2.588.210.761,00
8.3.69	Db	Desembolsos bienestar universitario	3.678.923.515,00	1.683.462.413,00	1.995.461.102,00
8.3.70	Db	Gastos de investigación instituciones de educación superior	815.929.297,00	223.179.638,00	592.749.659,00

Los desembolsos bienestar universitario representa el valor de las erogaciones realizadas por la IU Digital para el desarrollo de actividades, planes, programas y proyectos orientados al desarrollo físico, psicoafectivo, espiritual, social y cultural de los estudiantes, docentes, personal administrativo y, en general, de la comunidad institucional.

Los gastos de investigación instituciones de educación superior representa el valor de las erogaciones realizadas durante el periodo contable en el desarrollo de investigaciones que no generen ingresos directamente relacionados con estas y que estén dirigidas a la búsqueda, generación y comprobación de conocimientos y a la producción y adaptación de tecnologías que den solución a problemáticas existentes en el entorno o en el país, mediante una actividad intelectual compleja caracterizada por la creatividad del acto, la innovación de ideas, los métodos rigurosos utilizados, y la validación y juicio crítico de pares.

## NOTA 27. PATRIMONIO

### Composición

CÓDIGO CONTABLE	NAT	DESCRIPCIÓN CONCEPTO	SALDOS A CORTES DE VIGENCIA		VARIACIÓN
			2025	2024	VALOR VARIACIÓN
<b>3.1</b>	<b>Cr</b>	<b>PATRIMONIO DE LAS ENTIDADES DE GOBIERNO</b>	<b>162.952.251.679,57</b>	<b>131.563.633.019,00</b>	<b>31.388.618.660,57</b>
3.1.05	Cr	Capital fiscal	10.000.000.000,00	10.000.000.000,00	0,00
3.1.09	Cr	Resultados de ejercicios anteriores	128.748.821.110,00	111.678.964.743,00	17.069.856.367,00
3.1.10	Cr	Resultado del ejercicio	24.203.430.569,57	9.884.668.276,00	14.318.762.293,57

### 27.1 Capital fiscal

El capital fiscal de \$10.000.000.000 lo conforman los aportes hechos por el Departamento de Antioquia a la IU Digital en mayo de 2018 como recursos iniciales para la puesta en marcha de la IU Digital.

Concepto	Año 2025	Año 2024	Valor Variación	% Var.
Capital fiscal	10.000.000.000	10.000.000.000	0	0,0%
<b>Total</b>	<b>10.000.000.000</b>	<b>10.000.000.000</b>	<b>0</b>	<b>0,0%</b>

### 27.2 Resultados de ejercicios anteriores

Los resultados de ejercicios anteriores corresponden a la consolidación de resultados que la IU Digital ha reportado en las vigencias 2024, 2023, 2022, 2021, 2020, 2019 y 2018, así:

Concepto	Año 2025	Año 2024	Valor Variación	% Var.
Resultados de ejercicios anteriores	128.748.821.110	111.678.964.743	17.069.856.367	15,3%
<b>Total</b>	<b>128.748.821.110</b>	<b>111.678.964.743</b>	<b>17.069.856.367</b>	<b>15,3%</b>

El resultado acumulado en el 2025 corresponde a aportes para programas de educación, funcionamiento y construcción de la sede de la IU Digital transferidos por el Departamento de Antioquia en el periodo y a los ingresos por matrículas detallados más adelante. Por su parte, el resultado de ejercicios anteriores en el 2025 representa lo acumulado desde el 2018 al 2024.

## NOTA 28. INGRESOS

Los ingresos representan los incrementos en los beneficios económicos o en el potencial de servicio producidos a lo largo del periodo contable, bien en forma de entradas o incrementos de valor de los activos, o bien como decrementos de los pasivos, que dan como resultado aumentos del patrimonio y no están relacionados con los aportes para la creación de la entidad. Los ingresos surgen de transacciones sin y con contraprestación.

## Composición:

DESCRIPCIÓN			SALDOS A CORTES DE VIGENCIA		VARIACIÓN
CÓDIGO CONTABLE	NAT	CONCEPTO	2025	2024	VALOR VARIACIÓN
<b>4</b>	<b>Cr</b>	<b>INGRESOS</b>	<b>82.612.548.996,00</b>	<b>51.262.669.364,00</b>	<b>31.349.879.631,00</b>
4.3	Cr	Venta de servicios	39.169.536.039,00	19.182.986.228,00	19.986.549.811,00
4.4	Cr	Transferencias y subvenciones	34.432.978.174,00	23.753.705.932,00	10.679.272.242,00
4.4	Cr	Ingresos (Estampilla Pro-IU-DIGITAL)	6.572.170.549,00	5.714.898.947,00	857.271.602,00
4.8	Cr	Otros ingresos	2.437.864.233,00	2.611.078.257,00	-173.214.024,00

### 28.1 Transferencias y subvenciones.

DESCRIPCIÓN			SALDOS A CORTES DE VIGENCIA		VARIACIÓN
CÓDIGO CONTABLE	NAT	CONCEPTO	2025	2024	VALOR VARIACIÓN
	<b>Cr</b>	<b>INGRESOS DE TRANSACCIONES SIN CONTRAPRESTACIÓN</b>	<b>41.005.148.723,00</b>	<b>29.468.604.879,00</b>	<b>11.536.543.844,00</b>
<b>4.4</b>	<b>Cr</b>	<b>TRANSFERENCIAS Y SUBVENCIONES</b>	<b>41.005.148.723,00</b>	<b>29.468.604.879,00</b>	<b>11.536.543.844,00</b>
4.4.03	Cr	Ingresos (Estampilla Pro-IU-DIGITAL)	6.572.170.549,00	5.714.898.947,00	857.271.602,00
4.4.28	Cr	Otras transferencias	34.432.978.174,00	23.753.705.932,00	10.679.272.242,00

Los ingresos de Otras Transferencias comprenden a los recursos, monetarios o no monetarios, que recibe la IU Digital, sin que deba entregar a cambio una contraprestación que se aproxime al valor de mercado del recurso que recibe, es decir, la entidad no entrega nada a cambio del recurso recibido o, si lo hace, el valor entregado es menor al valor de mercado del recurso recibido.

Los ingresos de Otras Transferencias comprenden la suma de \$21.925.174.199, recursos que fueron facturados y recibidos por parte de la Gobernación de Antioquia, correspondientes a los aportes departamentales del año 2025. Adicionalmente, recursos por \$12.507.803.975 recibidos desde el Ministerio de Educación Nacional por aportes de la Nación para el presupuesto de la IU. Digital.

Además, se tienen ingresos por \$6.572.170.549 que corresponden a los recursos recaudados por concepto de la Estampilla Pro Institución Universitaria Digital de Antioquia IU-DIGITAL, creada mediante la Ley 2226 del 2022 y adoptada por la Honorable Asamblea Departamental de Antioquia mediante la Ordenanza 20 del 26 de agosto de 2022, publicada en la Gaceta Oficial el 1 de septiembre del mismo año y en la cual se modificó la Ordenanza 41 de 2020 “Por medio de la cual se establece el estatuto de rentas del departamento de Antioquia”.

### 28.2 Ingresos de transacciones con contraprestación

Los ingresos de transacciones con contraprestación son originados por la prestación de servicios y por el uso que terceros han hecho de activos o recursos de la IU Digital, generando intereses.

Concepto	Año 2025	Año 2024	Valor Variación	% Var.
Financieros	2.427.500.794	2.589.066.905	(161.566.111)	-0,8%
Venta de servicios	39.169.536.039	19.182.986.228	19.986.549.812	772,0%
Ingresos diversos	10.363.439	22.011.352	(11.647.913)	-52,9%
<b>Total</b>	<b>41.607.400.273</b>	<b>21.794.064.485</b>	<b>19.813.335.788</b>	<b>90,9%</b>

### 28.2.1. Ingresos financieros

Los ingresos financieros tienen el siguiente detalle:

Concepto	Año 2025	Año 2024
Intereses sobre depósitos en instituciones financieras	2.303.684.239	2.574.602.873
Ganancia por valoración de inversiones de administración de liquidez a valor de mercado	10.593.475	6.013.168
Rendimientos sobre recursos entregados en administración	113.223.080	8.450.864
<b>Total</b>	<b>2.427.500.794</b>	<b>2.589.066.905</b>

Los intereses sobre depósitos en instituciones financieras son generados por las cuentas de ahorros del Banco Popular y del Banco de Occidente. La ganancia por valoración de inversiones de administración de liquidez a valor de mercado (valor razonable) con cambios en el resultado está constituida por las variaciones positivas de los recursos colocados en la Fiduciaria Fidupopular. Por su parte, el rendimiento sobre recursos entregados en administración corresponde a lo percibido por los contratos de administración suscritos con el Instituto de Desarrollo de Antioquia IDEA.

### 28.2.2. Venta de servicios

Los ingresos por venta de servicios corresponden a los servicios educativos prestados por la IU Digital en año 2025, los cuales se reconocen considerando el grado de avance en la prestación del servicio al final del periodo contable y por cada uno de los niveles de formación. El detalle es el siguiente:

Concepto	Año 2025	Año 2024
Educación formal - Superior formación tecnológica	4.490.284.473	2.132.435.775
Descuento electoral Tecnologías	(5.762.328)	(14.495.000)
Devoluciones Tecnologías	(816.150)	(3.930.800)
Educación formal - Superior formación profesional	29.204.294.339	15.613.723.605
Descuento electoral Profesionales	(74.342.288)	(147.590.300)
Descuento convenios de financiación Profesionales	(5.409.302)	(15.177.500)
Devoluciones Profesionales	(18.782.540)	(33.529.006)
Educación formal - Superior postgrados	1.619.730.686	1.029.441.940
Descuento electoral Postgrados	(117.951.121)	(91.546.000)
Descuento Postgrados Acdo. Dvo. 65	(429.120.395)	(121.420.808)
Devoluciones Postgrados	(12.412.400)	(7.385.504)
Educación informal - Continuada - Cursos de Actualización	378.967.353	690.607.417
Servicios conexos a la educación	3.986.325.312	-
Administración de proyectos con Entidades Públicas	154.530.400	11.800
Consultorías	-	151.840.609
<b>Total</b>	<b>39.169.536.039</b>	<b>19.182.986.228</b>

El valor de los Descuentos Profesionales Acdo. Dvo. 65, corresponde a los valores reconocidos como descuento al personal que cumple las características definidas en el Acuerdo Directivo 65 del 5 de diciembre de 2019, por el cual se fijaron las políticas de descuentos para el personal vinculado y profesores de cátedra y ocasionales en pregrados, posgrados y educación continuada de la IU Digital y sus familiares.

Los servicios conexos a la educación representan los valores facturados por la prestación de servicios de extensión, tales como el desarrollo de convenios y contratos suscritos con diferentes entidades públicas y privadas de nivel nacional o territorial.

### 28.2.3. Ingresos diversos

Los ingresos diversos los conforman:

Concepto	Año 2025	Año 2024
Otros ingresos diversos	9.757.118	1.939.452
Aprovechamientos	606.321	0
Reintegros	0	20.071.900
<b>Total</b>	<b>10.363.439</b>	<b>22.011.352</b>

Los otros ingresos diversos corresponden recursos recibidos por concepto de devolución de recursos por honorarios a favor de la IU Digital, junto con otros conceptos menores.

## NOTA 29. GASTOS DE ADMINISTRACIÓN Y OPERACIÓN

### Composición

Los gastos representan los decrementos en los beneficios económicos o en el potencial de servicio, producidos a lo largo del periodo contable, bien en forma de salidas o disminuciones del valor de los activos, o bien por la generación o aumento de los pasivos, los cuales dan como resultado decrementos en el patrimonio y no están asociados con la adquisición o producción de bienes y la prestación de servicios, vendidos, ni con la distribución de excedentes.

DESCRIPCIÓN			SALDOS A CORTES DE VIGENCIA		VARIACIÓN
CÓDIGO CONTABLE	NAT	CONCEPTO	2025	2024	VALOR VARIACIÓN
	Db	<b>GASTOS</b>	<b>36.924.596.247,00</b>	<b>25.465.331.075,00</b>	<b>11.459.265.172,00</b>
5.1	Db	De administración y operación	32.169.712.408,00	21.693.540.203,00	10.476.172.205,00
5.3	Db	Deterioro, depreciaciones, amortizaciones y provisiones	4.752.667.044,00	3.769.465.337,00	983.201.707,00
5.8	Db	Otros gastos	2.216.795,00	2.325.535,00	-108.740,00

Los gastos administrativos están representados en los gastos de personal, en los gastos generales y los gastos de impuestos, contribuciones y tasas que la institución incurre en el periodo contable.

DESCRIPCIÓN			SALDOS A CORTES DE VIGENCIA		VARIACIÓN
CÓDIGO CONTABLE	NAT	CONCEPTO	2025	2024	VALOR VARIACIÓN
	Db	<b>GASTOS DE ADMINISTRACIÓN, DE OPERACIÓN Y DE VENTAS</b>	<b>32.161.241.536,03</b>	<b>21.693.540.203,00</b>	<b>10.467.701.333,03</b>
<b>5.1</b>	<b>Db</b>	<b>De Administración y Operación</b>	<b>32.161.241.536,03</b>	<b>21.693.540.203,00</b>	<b>10.467.701.333,03</b>
5.1.01	Db	Sueldos y salarios	5.151.685.240,03	4.823.843.649,00	327.841.591,03
5.1.02	Db	Contribuciones imputadas	13.163.632,00	12.301.841,00	861.791,00
5.1.03	Db	Contribuciones efectivas	1.476.262.577,00	1.334.219.700,00	142.042.877,00
5.1.04	Db	Aportes sobre la nómina	183.468.425,00	158.924.100,00	24.544.325,00
5.1.07	Db	Prestaciones sociales	5.617.493.379,00	1.597.325.145,00	4.020.168.234,00
5.1.08	Db	Gastos de personal diversos	205.337.932,00	286.293.085,00	-80.955.153,00
5.1.11	Db	Generales	19.233.133.160,00	13.360.478.956,00	1.195.517.908,00
5.1.20	Db	Impuestos, contribuciones y tasas	280.697.191,00	120.153.727,00	64.287.910,58

## 29.1 Gastos de personal

Representan los gastos asociados al personal de planta que se desempeña en las actividades de planificación, organización, dirección, control y apoyo logístico, originados en el desarrollo de los procesos estratégicos, misionales y de apoyo de la IU Digital.

Concepto	Año 2025	Año 2024	Valor Variación	% Var.
Sueldos y salarios	5.151.685.240	4.823.843.649	327.841.591	6,8%
Prestaciones sociales	5.617.493.379	1.597.325.145	4.020.168.234	251,7%
Contribuciones efectivas	1.476.262.577	1.334.219.700	142.042.877	10,6%
Aportes sobre la nómina	183.468.425	158.924.100	24.544.325	15,4%
Contribuciones imputadas	13.163.632	12.301.841	861.791	7,0%
Gastos de personal diversos	205.337.932	286.293.085	(80.955.153)	-28,3%
<b>Total</b>	<b>12.647.411.185</b>	<b>8.212.907.520</b>	<b>4.434.503.665</b>	<b>54,0%</b>

Mediante Resolución Rectoral 001 del 18 de mayo de 2018 se adoptó la planta de personal establecida en el estudio de factibilidad anexo a la Resolución 28994 del 20 de diciembre de 2018, constituida por 58 cargos.

### 29.1.1 Sueldos y salarios.

Concepto	Año 2025	Año 2024
Sueldos	5.138.149.564	4.812.706.198
Horas extras y festivos	13.535.676	11.137.451
<b>Total</b>	<b>5.151.685.240</b>	<b>4.823.843.649</b>

### 29.1.2 Prestaciones sociales

Concepto	Año 2025	Año 2024
Cesantías	398.944.560	380.534.734
Prima de navidad	398.811.480	350.927.983
Vacaciones	2.502.866.223	229.918.797
Prima de vacaciones	1.630.658.448	196.426.358
Prima de servicios	263.276.481	231.110.247
Otras prestaciones sociales	214.443.135	146.241.151
Bonificación especial de recreación	204.503.589	30.582.946
Intereses a las cesantías	3.989.463	31.582.929
<b>Total</b>	<b>5.617.493.379</b>	<b>1.597.325.145</b>

### 29.1.3 Contribuciones efectivas

Concepto	Año 2025	Año 2024
Cotizaciones a seguridad social en salud	492.653.319	453.065.700
Cotizaciones a entidades administradoras del régimen de prima media	428.113.839	407.711.900
Cotizaciones a entidades administradoras del régimen de ahorro individual	271.346.792	232.691.300
Aportes a cajas de compensación familiar	245.622.222	211.894.900
Cotizaciones a riesgos laborales	38.526.405	28.855.900
<b>Total</b>	<b>1.476.262.577</b>	<b>1.334.219.700</b>

### 29.1.4 Aportes sobre la nómina

Concepto	Año 2025	Año 2024
Aportes al ICBF	183.468.425	158.924.100
<b>Total</b>	<b>183.468.425</b>	<b>158.924.100</b>

### 29.1.4 Contribuciones imputadas

Concepto	Año 2025	Año 2024
Incapacidades	13.163.632	12.301.841
<b>Total</b>	<b>13.163.632</b>	<b>12.301.841</b>

### 29.1.5 Gastos de personal diversos.

Concepto	Año 2025	Año 2024
Capacitación, bienestar social y estímulos	89.106.167	115.314.790
Viáticos	115.379.465	122.783.454
Gastos de viaje	852.300	48.194.841
<b>Total</b>	<b>205.337.932</b>	<b>286.293.085</b>

## 29.2 Generales

El rubro comprende los gastos necesarios para apoyar el normal funcionamiento y desarrollo de las labores de administración y operación de la IU Digital.

Concepto	Año 2025	Año 2024
Honorarios	13.688.672.915	8.707.722.850
Servicios públicos	780.471.896	834.686.635
Impresos, publicaciones, suscripciones y afiliaciones	124.230.760	75.651.642
Mantenimiento	28.714.609	79.920.666
Otros gastos generales	91.593.820	48.637.600
Vigilancia y seguridad	14.350.428	151.119.934
Materiales y suministros	7.779.139	5.745.383
Gastos legales	1.353.875	1.077.564
Combustibles y lubricantes	6.397.060	7.995.043
Comunicaciones y transporte	229.946.629	409.143.112
Relaciones públicas	3.736.476.616	2.775.122.744
Contratos de aprendizaje	111.325.325	34.709.999
Servicios de aseo, cafetería, restaurante y lavandería	77.058.164	157.875.844
Contratos de administración	10.664.966	9.552.586
<b>Total</b>	<b>19.240.464.151</b>	<b>13.360.478.956</b>

Los honorarios de \$13.697.143.787 para el año 2025 incluyen, entre otros, los servicios profesionales para el apoyo y acompañamiento en todos los procesos que realice la IU Digital; los servicios profesionales para el apoyo y acompañamiento en las distintas áreas de la entidad: académica, jurídica, planeación, financiera, gestión humana, bienestar, investigación académica y plataformas tecnológicas; los servicios profesionales como web máster de los portales y servidores web de la IU Digital.

Servicios públicos por valor de \$780.471.896, para el año 2025, comprenden los pagos por plan celular para las líneas corporativas de la IU Digital, además el servicio térmico de aire acondicionado para toda la institución.

El rubro de impresos, publicaciones, suscripciones y afiliaciones de \$124.230.760 para el año 2025 corresponde al aporte hecho por la IU Digital para el sostenimiento y afiliación a Red Colombiana de Posgrados por la vigencia 2025.

El rubro de mantenimiento \$28.714.609 comprende los gastos por concepto de la administración de la sede IU Digital en Centro Cívico Plaza de la Libertad P.H.

El rubro de Otros gastos generales de \$91.593.820 corresponde a la compra de muebles y enseres de menor cuantía que requiere la Institución Universitaria Digital de Antioquia para el desarrollo de actividades institucionales.

El rubro de Vigilancia y Seguridad \$14.350.428 comprende los gastos por concepto de vigilancia de la sede la Institución Universitaria Digital de Antioquia – IU. Digital- en Centro Cívico Plaza de la Libertad P.H. Convenio firmado con la ESU en administración delegada de la vigilancia la ESU legalizó o reportó factura.

El rubro de materiales y suministros \$7.779.139 comprende los gastos por concepto de la administración de la sede la Institución Universitaria Digital de Antioquia – IU. Digital- en Centro Cívico Plaza de la Libertad P.H, además de los suministros para un mantenimiento preventivo del edificio.

El rubro de Gastos Legales por \$1.353.875 corresponde a lo pagado por concepto de renovación del Registro Único de Proponentes de la institución para el año 2025.

El rubro de Combustible y lubricantes \$6.397.060 corresponde al combustible consumido por el vehículo institucional de la Institución Universitaria Digital de Antioquia – IU. Digital-.

El rubro de Comunicaciones y transporte de \$229.946.629 corresponde a las diferentes comunicaciones como telefonía IP, entre otras, además el transporte de funcionarios en taxis y transporte de servicios postales de 2025.

El rubro de Relaciones públicas de \$3.736.476.616 corresponde a la prestación de servicios de apoyo operativo y logístico requeridos para los eventos de la Institución Universitaria Digital de Antioquia para el cabal desarrollo de sus actividades institucionales.

El rubro de contratos de aprendizaje de \$111.325.325 corresponde al aporte que se paga a los estudiantes que están haciendo su práctica Profesionales dentro del programa de prácticas profesionales en la Institución Universitaria Digital de Antioquia – “Talentos IUD” según el Acuerdo Académico No. 058 del 1 de septiembre 2022, que dispone de una compensación económica equivalente al cincuenta por ciento (50%) de un salario mínimo mensual legal vigente (SMMLV) por mes, por un máximo de 4 meses.

El rubro de Servicios de Aseo, Cafetería, Restaurante y Lavandería de \$77.058.164 corresponde al Servicio de Aseo de la sede la Institución Universitaria Digital de Antioquia – IU. Digital- en Centro Cívico Plaza de la Libertad P.H.

El rubro de Contratos de Administración \$10.664.966 comprende los gastos por concepto de la cuota de administración de la sede la Institución Universitaria Digital de Antioquia – IU. Digital- en Centro Cívico Plaza de la Libertad P.H.

### 29.3 Impuestos, contribuciones y tasas

Concepto	Año 2024	Año 2023
Cuota de fiscalización y auditaje	168.200.837	119.744.311
Tasas	107.899.496	146.232
Impuesto predial unificado	4.347.660	0
Impuesto nacional al consumo	249.088	253.121
Gravamen a los movimientos financieros	110	10.063
<b>Total</b>	<b>280.697.191</b>	<b>120.153.727</b>

## 29.4 Deterioro, depreciaciones, amortizaciones y provisiones

Esta denominación representa los gastos estimados para reflejar el valor del desgaste o pérdida de la capacidad operacional por el uso de los bienes, su consumo, o deterioro, así como los montos para cubrir posibles pérdidas que están sujetas a condiciones de incertidumbre en relación con su cuantía y/o vencimiento.

Concepto	Año 2025	Año 2024	Valor Variación	% Var.
Depreciación de propiedades, planta y equipo	3.401.277.885	3.187.810.676	213.467.209	6,7%
Amortización de activos intangibles	1.351.389.159	581.654.661	769.734.498	132,3%
<b>Total</b>	<b>4.752.667.044</b>	<b>3.769.465.337</b>	<b>983.201.707</b>	<b>26,1%</b>

La depreciación es el valor calculado de la pérdida sistemática de la capacidad operativa de la propiedad, planta y equipo por el consumo del potencial de servicio o de los beneficios económicos futuros que incorpora el activo, la cual se estima teniendo en cuenta el costo, el valor residual, la vida útil y las pérdidas por deterioro reconocidas.

El gasto depreciación de propiedad, planta y equipo corresponde a la depreciación de los equipos de cómputo y comunicación adquiridos hasta el corte del presente mes para ambos años. Los activos se deprecian a partir del mes siguiente al de su reconocimiento y medición, siempre y cuando se encuentren en el lugar y en las condiciones necesarias para que pueda operar de la forma prevista por la administración de la IU Digital.

## 29.5 Otros gastos

El gasto de comisiones y financieros es originado en las operaciones y servicios financieros prestados por el Banco Popular y el Banco de Occidente, así como en el pago de embargos.

Concepto	Año 2025	Año 2024	Valor Variación	% Var.
Comisiones	22.999	2.291.510	(2.268.511)	-99,0%
Gastos diversos	2.079.556	34.025	2.045.531	6011,8%
Financieros	114.240	0	114.240	100,0%
<b>Total</b>	<b>2.216.795</b>	<b>2.325.535</b>	<b>(108.740)</b>	<b>-4,7%</b>

## NOTA 30. COSTOS DE SERVICIOS EDUCATIVOS.

### Composición

Los costos representan los decrementos en los beneficios económicos o en el potencial de servicio producidos a lo largo del periodo contable, los cuales están asociados con la adquisición o producción de bienes y la prestación de servicios vendidos. Los servicios educativos representan el valor de los costos en que se incurre por la formación y generación de los servicios educativos prestados durante el periodo contable.

DESCRIPCIÓN			SALDOS A CORTES DE VIGENCIA		VARIACIÓN
CÓDIGO CONTABLE	NAT	CONCEPTO	2025	2024	VALOR VARIACIÓN
6	Db	<b>COSTOS DE VENTAS</b>	<b>20.550.538.708,00</b>	<b>15.912.670.013,00</b>	<b>4.637.868.695,00</b>
6.3	Db	<b>COSTO DE VENTAS DE SERVICIOS</b>	<b>20.550.538.708,00</b>	<b>15.912.670.013,00</b>	<b>4.637.868.695,00</b>
6.3.05	Db	Servicios educativos	20.550.538.708,00	15.912.670.013,00	4.637.868.695,00

Los costos de los servicios educativos tienen el siguiente detalle:

Concepto	Año 2025	Año 2024
Depreciación y amortización	7.285.221	7.285.221
Sueldos y salarios	1.243.910.530	474.668.608
Generales	432.488.432	326.946.754
Contribuciones efectivas	286.102.848	123.290.967
Prestaciones sociales	0	39.727.964
Aportes sobre la nómina	35.913.361	15.348.240
Contribuciones imputadas	964.105	922.381
Gastos de personal diversos	0	7.676.925
<b>Total educación formal superior formación tecnológica</b>	<b>2.006.664.497</b>	<b>995.867.060</b>
Sueldos y salarios	10.490.244.618	8.472.377.507
Depreciación y amortización	33.782.391	33.782.391
Generales	1.325.949.965	1.883.279.998
Contribuciones efectivas	2.814.899.189	2.105.712.600
Aportes sobre la nómina	361.792.641	266.907.032
Prestaciones sociales	539.990.182	852.545.964
Contribuciones imputadas	4.483.501	3.351.670
Gastos de personal diversos	5.694.000	31.148.169
<b>Total educación formal superior formación profesional</b>	<b>15.576.836.487</b>	<b>13.649.105.331</b>
Sueldos y salarios	730.286.154	546.894.020
Depreciación y amortización	812.430	812.430
Contribuciones efectivas	106.087.997	134.418.801
Prestaciones sociales	0	83.998.617
Generales	87.031.222	188.882.494
Aportes sobre la nómina	12.988.973	17.219.660
<b>Total educación formal superior formación postgrado</b>	<b>937.206.776</b>	<b>972.226.022</b>
Generales	1.336.126.795	0
Sueldos y salarios	618.983.784	205.269.311
Contribuciones efectivas	65.779.200	54.239.432
Aportes sobre la nómina	8.058.100	6.821.068
Prestaciones sociales	0	29.141.789
Contribuciones imputadas	883.069	0
<b>Total educación informal validación para la educación formal</b>	<b>2.029.830.948</b>	<b>295.471.600</b>
<b>Total</b>	<b>20.550.538.708</b>	<b>15.912.670.013</b>

Los sueldos y salarios corresponden al costo generado por la nómina de los docentes de cátedra asociados a cada tipo de formación brindada a la comunidad (tecnológica, profesional, postgrado y validación para la educación formal).

En el rubro depreciación y amortización, para los diferentes tipos de formación (tecnológica, profesional y postgrado), se reconoce la amortización de los cursos virtuales de los respectivos programas académicos que se encuentran disponibles para ser usados, así como la amortización de las licencias para el acceso a los

laboratorios virtuales de ciencias básicas (ciencias naturales, química, física y matemáticas) y la amortización de las licencias correspondientes a la plataforma de gestión académica (Educatic).

Los costos del rubro generales, para los diferentes tipos de formación (tecnológica, profesional, postgrado y validación para la educación formal), corresponden a la amortización del licenciamiento de la plataforma educativa (LMS - Learning Management System - Canvas) y de herramientas digitales.

Las contribuciones efectivas, para los diferentes tipos de formación (tecnológica, profesional, postgrado y validación para la educación formal), son el costo de las contribuciones sociales que la IU Digital paga, en beneficio de los docentes de cátedra, a través de las entidades responsables de la administración de los sistemas de seguridad social o de la provisión de otros beneficios: cotizaciones a seguridad social en salud, pensión, riesgos laborales y aportes a cajas de compensación familiar.

Las prestaciones sociales son los pagos obligatorios, de acuerdo con la normatividad vigente, sobre la nómina de docentes de cátedra.

Los aportes sobre la nómina, para los diferentes tipos de formación (tecnológica, profesional, postgrado y validación para la educación formal), es el costo que se origina en pagos obligatorios sobre la nómina de los docentes de cátedra con destino al ICBF.

La variación se presenta entre el periodo 2025 y 2024 se da por el incremento y mayor cobertura institucional en los servicios educativos, considerando que por principio de asociación si aumentan los ingresos por servicios educativos se tendrá necesariamente un aumento los costos y gastos que se incurre para la prestación de los servicios que se incrementa.

**INSTITUCIÓN UNIVERSITARIA DIGITAL DE ANTIOQUIA - IU. DIGITAL**  
**Indicadores financieros**  
**Por el periodo comprendido entre el 01 de enero y el 30 de septiembre de 2025 y 2024**  
**Cifras expresadas en pesos colombianos**

	Nombre y descripción del indicador	Fórmula del indicador	Año 2025	Año 2024	Variación	
					Valor	%
<b>Inversión</b>	<b>Capital de trabajo</b> Recursos destinados por la entidad a la operación y a cubrir sus obligaciones oportunamente en el desarrollo de sus funciones de cometido estatal	Activo corriente - Pasivo corriente	76.601.558.988	47.544.580.661	29.056.978.328	61,1%
	<b>Índice de liquidez</b> Proporción de activos corrientes en relación a los pasivos corrientes que permite medir la capacidad de cubrir las obligaciones a corto plazo	Activo corriente/ Pasivo corriente	4,1	3,3	0,8	23,0%
	El activo corriente es superior (inferior) al pasivo corriente en un periodo		310,4%	233,6%	76,8%	32,9%
	<b>Índice de liquidez inmediata</b> Es el mismo índice de liquidez pero más exigente en el sentido de que el activo corriente solo contempla los activos más líquidos y disponibles al corte de los estados financieros: efectivo y las inversiones e instrumentos derivados de corto plazo	Activos líquidos/ Pasivo corriente	2,4	2,0	0,5	23,5%
<b>Deuda</b>	<b>Endeudamiento total</b> Parte de los activos y recursos de la entidad, financiados por terceros	Total pasivos/ Total activos	13,1%	13,4%	-0,3%	-2,3%
<b>Propiedad</b>	<b>Propiedad</b> Parte de los activos y recursos de la entidad, financiados con recursos propios	Total patrimonio/ Total activos	86,9%	86,6%	0,3%	0,4%
	<b>Rentabilidad del patrimonio</b> Rendimiento generado por los recursos propios de la entidad	Excedente (Déficit) del ejercicio/Patrimonio	15,3%	7,5%	7,8%	104,2%